



O percurso tem início na Escola E B 2, 3 D. Luís de Loureiro em Silgueiros, seguindo pela povoação de Pindelo em direcção a zona florestal e de vinhas, cujo envolvimento paisagístico é de rara beleza.

As produções vitivinícolas saídas das Quintas de Santos Lima, assim como da Quinta do Ferdião e geradas em castas especiais, têm sido agraciadas com a atribuição de prémios internacionais em certames de área, confirmando a qualidade destas produções.

No seguimento do percurso, e próximo da zona do Rio Dão destacam-se dois conjuntos de pedras com marcas visíveis da sua contínua utilização em anos passados. Já em zona de rio, o percurso faz-se junto às respectivas margens, sendo observável a envolvente arborea de diversas espécies, assim como pequenas ilhas inseridas no Rio Dão.

A aldeia medieval de Póvoa Dão, é um dos pontos de interesse do percurso, sendo sugestiva uma paragem para retempero de energias em café local, contemplando simultaneamente as esplêndidas paisagens envolventes. Seguindo pela aldeia, que nos transporta ao passado, com casarito devidamente recuperado, assim como pelo bellissimo troço de estrada romana, que permite o seu atravessamento, o visitante é transportado magnificamente a uma época de outras vivências e de outros hábitos, aqui tão exemplarmente preservados. Já em zona florestal, e após uma subida de grande elevação destaca-se um rochedo, considerado um elemento histórico, vulgarmente designado de "poiso das urnas", por aí terem sido colocadas as urnas para descansa de quem no passado as fazia transportar até à próxima povoação.

O percurso segue novamente por zona florestal e de vinhas, terminando precisamente no mesmo ponto onde deu início, fazendo-se o fechamento do percurso, neste caso circular, com 10,900 km de distância.

Percorso Pedestre

Rota do Dão SILGUEIROS



Percurso Pedestres
Rede Municipal de Viseu

PR
12
VIS



Câmara Municipal de Viseu | Telf.: 232 427 427 Fax.: 232 427 418
e-mail: desporto.dsc@cmviseu.pt www.cm-viseu.pt

-Entidade Promotora-



Reprodução licenciada

Design EmpreendekOP



Ficha Técnica

A "Rota do Dão" é um percurso pedestre de pequena rota, com 10,900km de distância, homologado pela Federação de Campismo e Montanhismo de Portugal.

Partida e chegada

Escola E.B.2,3 D. Luís de Loureiro de Silgueiros

Âmbito

Paisagístico, Histórico, Cultural e Desportivo.

Tipo de Percurso

Ao longo da povoação de Pindelo passando por zona florestal de vinhas e de rio.

Duração

Cerca de 3:00h

Nível de dificuldade

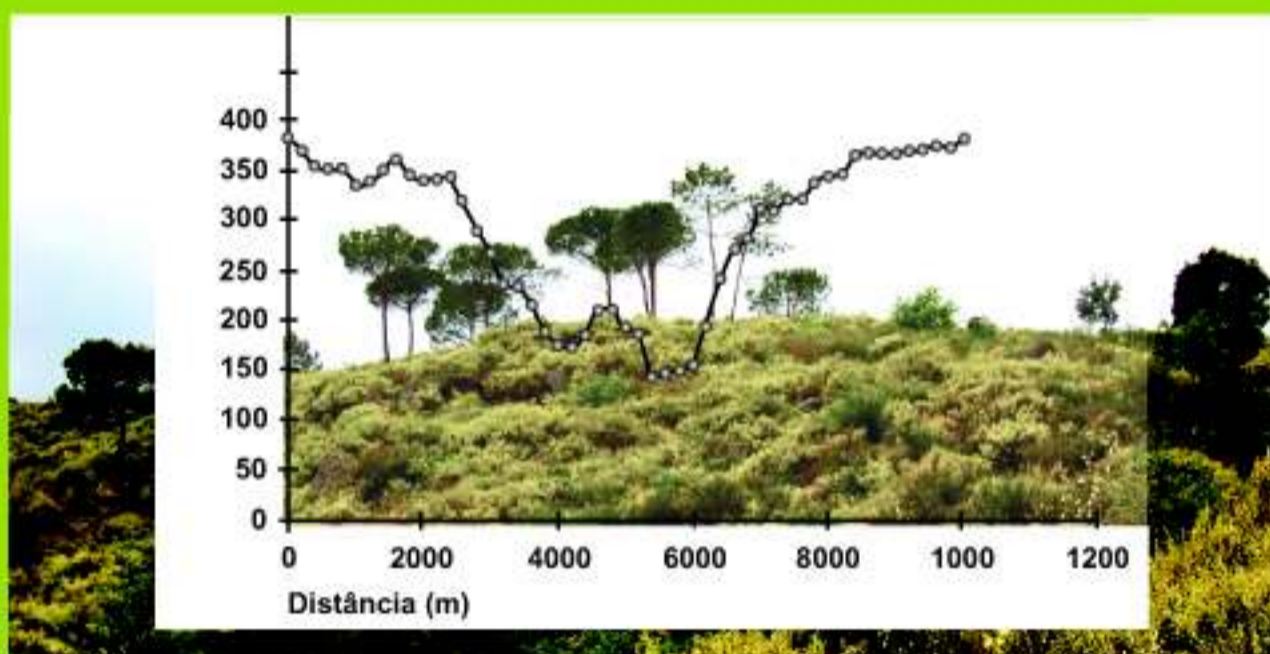
Médio/Alto

Desníveis

Acentuados em certos locais

Época aconselhada

Todo o ano



Normas de Conduta

- > Seguir somente pelos trilhos sinalizados;
- > Evitar barulhos e atitudes que perturbem a paz do local;
- > Não danificar a flora;
- > Não abandonar o lixo, levando-o até ao local onde haja serviço de recolha;
- > Fechar as cancelas e portelos;
- > Respeitar a propriedade privada;
- > Não fazer lume;
- > Não colher amostras de plantas ou rochas;
- > Ser afável com os habitantes locais, esclarecendo quanto à actividade em curso e às marchas do percurso.

Emergência

S.O.S. Telf: 112

Incêndios


Protecção à floresta Telf: 117

Contactos Úteis

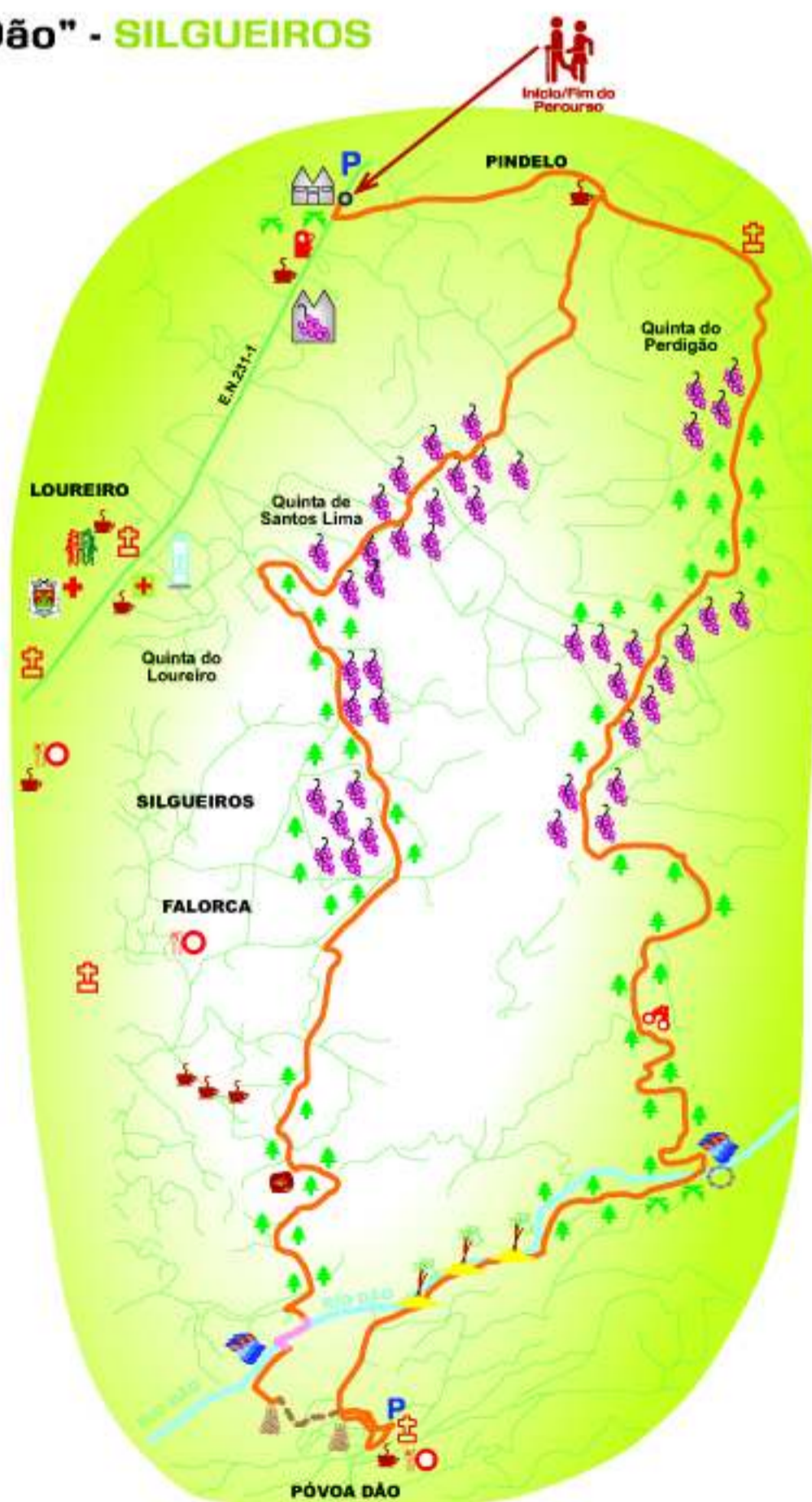
Câmara Municipal de Viseu Telf: 232 427 427
 Junta de Freguesia de Silgueiros Telf: 232 959 138
 Região de Turismo Dão-Lafões Telf: 232 420 950
 Protecção Civil de Viseu Telf: 232 484 240
 Hospital São Teotónio Telf: 232 420 500
 Bombeiros Municipais Telf: 232 484 240
 PSP de Viseu Telf: 232 480 380
 GNR de Viseu Telf: 232 467 940
 Polícia Municipal Telf: 232 418 991

Restauração

- > Restaurante "Póvoa Dão" (Póvoa Dão) Telf: 232 958 557
- > Restaurante/Café "Martelo" (Falorca) Telf: 232 958 884
- > Restaurante/Café "Grilo" (Pindelo) Telf: 232 951 160
- > Restaurante "Planalto" (Bela Vista) Telf: 232 958 959
- > Restaurante "Granito" (Passos) Telf: 232 951 171
- > Café "Ferrador" (Pindelo) Telf: 232 951 169
- > Café "Marinheiro" (Pindelo) Telf: 232 952 072
- > Café "Irmãos Silva" (Casal Jusão) Telf: 232 958 536
- > Café "Miguel" (Casal Jusão) Telf: 232 958 679
- > Café "Regedor" (Casal Jusão) Telf: 232 958 692
- > Café "Loureiro" (Loureiro) Telf: 963 674 747
- > Café "Metralha" (Loureiro) Telf: 232 958 539



mapa PR12 "Rota do Dão" - SILGUEIROS



mapa Concelho de Viseu

